

# C:EHKO

## SEMINARE 2022|23



**LOOK AND LEARN**

Hier geht es um die Vermittlung von Trends, Tipps und Tricks, sowie Erfahrungen unserer Trainer an die Teilnehmer. Viele praktische Techniken werden live auf der Bühne vorgeführt und anschaulich vermittelt.

Nutzen Sie die Möglichkeit in einem unserer zahlreichen Seminare oder Workshops, Erfahrungen auszutauschen und Trends umzusetzen. Wir erarbeiten gemeinsam mit Ihnen Colorations-, Schnitt- und Stylingtechniken, die einen Mehrwert für Ihren Salonalltag garantieren.

**WORK SHOP**

Unsere Workshops bestehen aus einem theoretischen und einem praktischen Teil, bei dem jeder Teilnehmer auch direkt am Model oder Frisierkopf arbeitet.



Trainerin  
Annett Wießner

## Salon Management

**LOOK AND LEARN**

In diesem Seminar erfahren Sie alles über Kostenrechnung, Preisgestaltung und effektive Umsatz- und Wertsteigerung.

**ZIELGRUPPE:** Führungskräfte und Salonleiter

**LERNZIEL:** Verständnis für die Zahlen die für die Gewinnsteigerung von Bedeutung sind. Festigung des Umgangs mit betriebswirtschaftlichen Kennzahlen.

Folgen Sie dem Link / oder scannen Sie den QR-Code um mehr zu erfahren und direkt zu buchen →



**LOOK AND LEARN**

## Teamwork

In diesem Seminar erfahren Sie alles über Umsatzsteigerung und mehr Spaß im Salonalltag und Kundenberatung. Sowie Kommunikation und Verkaufserfolge durch gezielte Produktauswahl.

**ZIELGRUPPE:** für Mitarbeiter

**LERNZIEL:** Freude am Verkauf von Produkten.

Folgen Sie dem Link / oder scannen Sie den QR-Code um mehr zu erfahren und direkt zu buchen →



## Men Cut

Lassen Sie sich in die Welt des Mannes entführen, lernen Sie seine Wünsche zu erkennen und umzusetzen. Basics und moderne Styles für den Salonalltag. Erlernen Sie in diesem Seminar die wichtigsten Techniken und werden Sie Herrenprofil!

**ZIELGRUPPE:** für alle ab dem 3. Lehrjahr  
**LERNZIEL:** Perfektionierung der Men Cut-Technik.

Folgen Sie dem Link / oder scannen Sie den QR-Code um mehr zu erfahren und direkt zu buchen →



Trainer  
Jörg Zecher






## Bob-Well

Warum ist der Bob so faszinierend und nicht mehr wegzudenken? Seit Jahren taucht er in den Trends immer wieder „neuerfunden“ auf!

**ZIELGRUPPE:** für alle ab dem 3. Lehrjahr  
**LERNZIEL:** Erlernen der Kombination aus Schnitt und Wickeltechnik.

Folgen Sie dem Link / oder scannen Sie den QR-Code um mehr zu erfahren und direkt zu buchen →





## Voll in Form

Dauerhafte Verlockung – Erfahren Sie alles über moderne Umformungstechniken. Inklusive der Weltneuheit – Moving Waves!

**ZIELGRUPPE:** für alle  
**LERNZIEL:** Lust auf dauerhafte Umformung durch Sicherheit beim Einsatz in Kombination mit den Trends.

Folgen Sie dem Link / oder scannen Sie den QR-Code um mehr zu erfahren und direkt zu buchen →





## Long Hair Creation Basic

Grundlagen des Hochsteckens. Styles & Updoes, mit einfachen Techniken und Kniffen zum Ziel. Entspannt durch gute Arbeitsorganisation.

**ZIELGRUPPE:** für alle  
**LERNZIEL:** Vorbereitung des Haares für's Hochstecken und Hochstecktechniken Basis

Folgen Sie dem Link / oder scannen Sie den QR-Code um mehr zu erfahren und direkt zu buchen →






## Long Hair Creation Professional

Individuelles und kreatives Arbeiten am Modell. Originelle Hochsteck-Kreationen für den außergewöhnlichen Anlass, in Kombination mit den neuesten Make-Up Trends.

**ZIELGRUPPE:** für alle die am LONG HAIR Creation Basic Seminar teilgenommen haben  
**LERNZIEL:** Vorbereitung des Haares für's Hochstecken und Hochstecktechniken Creativ

Folgen Sie dem Link / oder scannen Sie den QR-Code um mehr zu erfahren und direkt zu buchen →



Trainer  
Thomas Knuf







## Perfect Styles

Styles für jeden Anlass – egal ob Red Carpet oder Casual. Welcher Style für welchen Typ? Ob Locken oder Beachwaves: Heattools. Inklusive eines Make-Up Teils.

**ZIELGRUPPE:** für alle  
**LERNZIEL:** Perfekter Umgang mit Hitzetools und Styling

Folgen Sie dem Link / oder scannen Sie den QR-Code um mehr zu erfahren und direkt zu buchen →

## Color Spezialist

Nach Teilnahme an allen 4-Teilen innerhalb von 12 Monaten erhalten Sie den C:EHKO COLOR SPEZIALIST. Inhalte sind unter anderem: Mit dem C:EHKO COLOR CODE zum perfekten Farbergebnis, professionelles Einsetzen aller Produkte rund um das Thema Blond, 5-Schritte Color System sowie der sichere Umgang mit den alltäglichen Herausforderungen beim Färben.

**ZIELGRUPPE:** Teil 1 + 4 für alle / Teil 2 + 3 für Fortgeschrittene  
**LERNZIEL:** Sicherheit rund um das C:EHKO COLOR SYSTEM: Farbkreis, Graubdeckung, Hellerfärbung, Farbtechniken und Pflege.

Folgen Sie dem Link / oder scannen Sie den QR-Code um mehr zu erfahren und direkt zu buchen →



Trainerin  
Serpil Ertas








## 4-TEILIGER WORKSHOP

Folgen Sie dem Link / oder scannen Sie den QR-Code um mehr zu erfahren und direkt zu buchen →



## Perfect Styles

Styles für jeden Anlass – egal ob Red Carpet oder Casual. Welcher Style für welchen Typ? Ob Locken oder Beachwaves: Heattools. Inklusive eines Make-Up Teils.

**ZIELGRUPPE:** für alle  
**LERNZIEL:** Perfekter Umgang mit Hitzetools und Styling

Folgen Sie dem Link / oder scannen Sie den QR-Code um mehr zu erfahren und direkt zu buchen →

